

Reporte de Desempeño

Período: 2025-06-20 a 2025-06-27

Resumen Ejecutivo

- BESS Tocopilla:** Interrupción completa del servicio el 2025-06-21 y picos inexplicables en "Bits Enviados" y "Bits Recibidos", además de un incremento abrupto en "Descarga Acumulada" alrededor del 2025-06-23. Ir a la sección

BESS Tocopilla

Tipo de Equipo	Prioritario 1TB
Ubicación	Q2P+W5G, Tocopilla, Antofagasta, Chile
Número de Serie A	KIT303341165
Número de Serie B	2DUNI00000272827
Nombre de Inventario	RT-CPE-ENGIE-BESS-TOCOPILLA

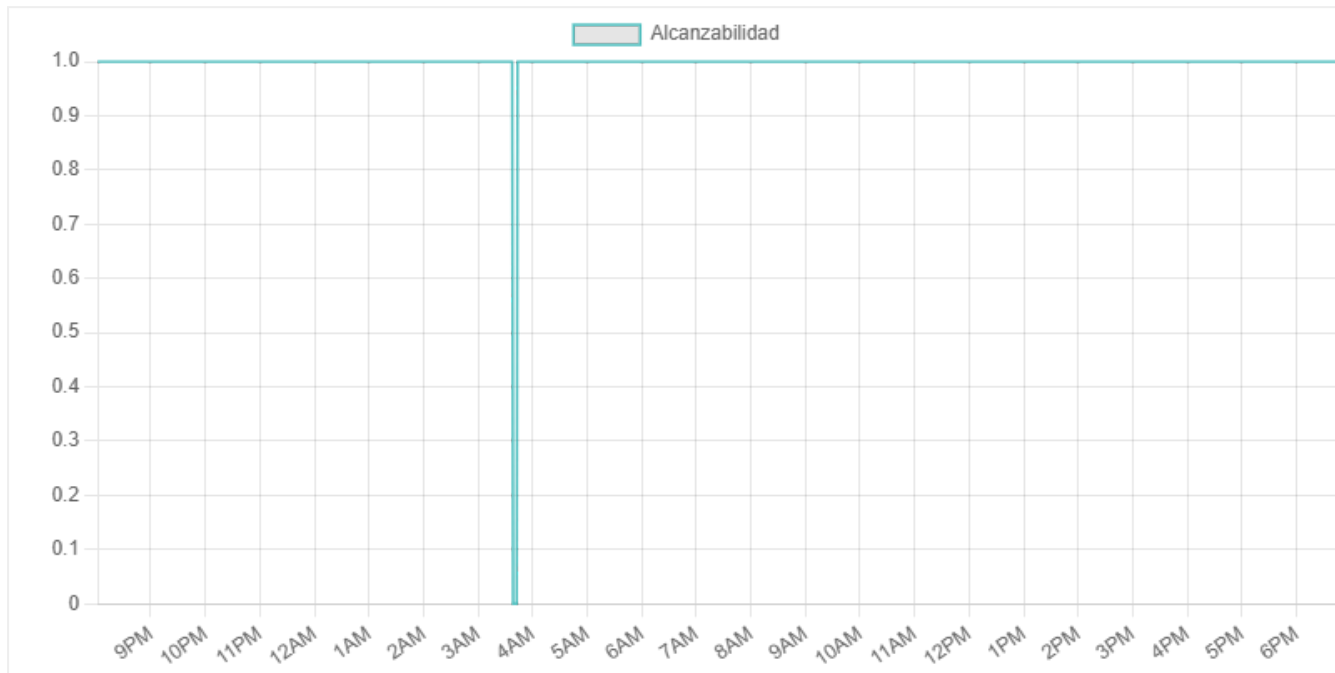
Resumen General del Host

Resumen de salud del host "BESS Tocopilla" (2025-06-20 a 2025-06-27):

Se observa una interrupción completa del servicio el 2025-06-21 (0 en Alcanzabilidad, Bits Enviados y Recibidos). Excluyendo este evento, el host presenta un estado general estable con fluctuaciones en los Bits Enviados y Recibidos, sin tendencias significativas ni picos alarmantes. La Carga y Descarga Acumulada muestran un crecimiento constante y lineal durante el período. Se recomienda investigar la causa de la interrupción del 2025-06-21.

Métricas Detalladas

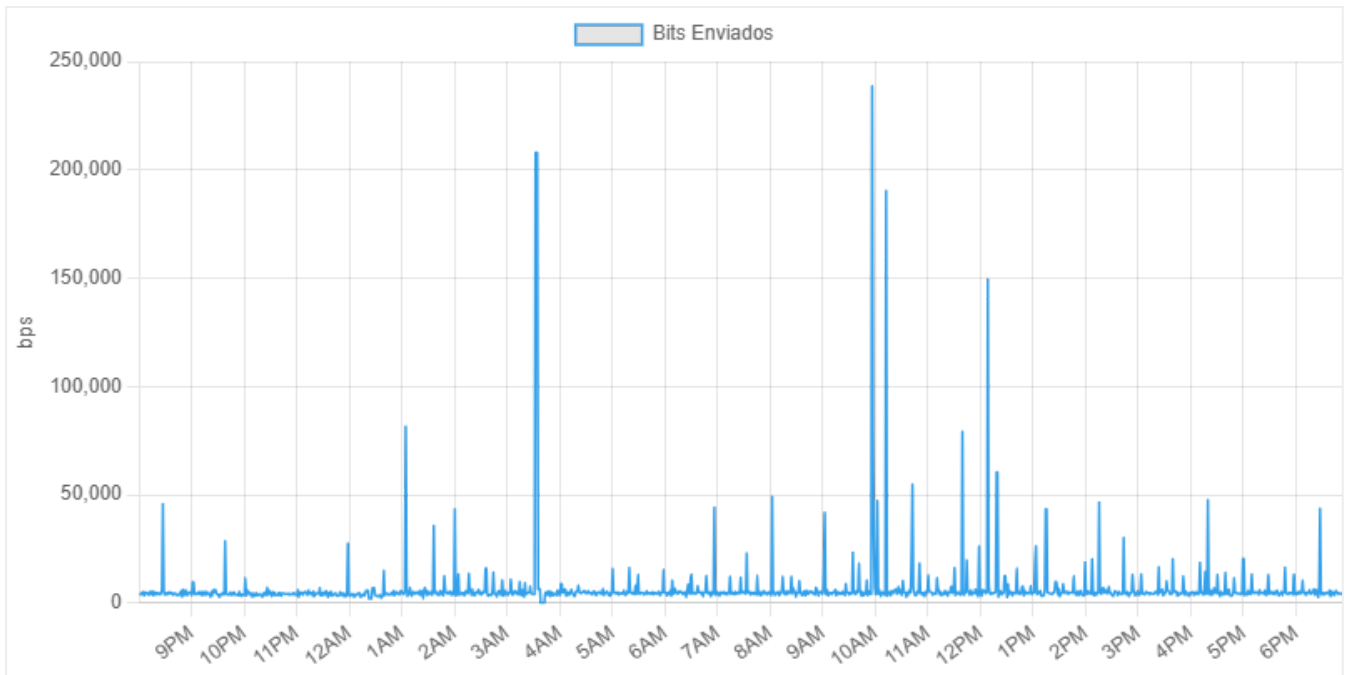
Alcanzabilidad



Análisis y Comentarios

El gráfico de alcanzabilidad muestra un valor consistente de 1 (alcanzable) entre el 2025-06-20 y el 2025-06-27, con una única excepción: un valor de 0 (inalcanzable) registrado en el timestamp `1750405105`. Esto indica una posible anomalía puntual, probablemente debido a una desconexión temporal de un dispositivo. Se requiere investigar la causa de esta breve interrupción.

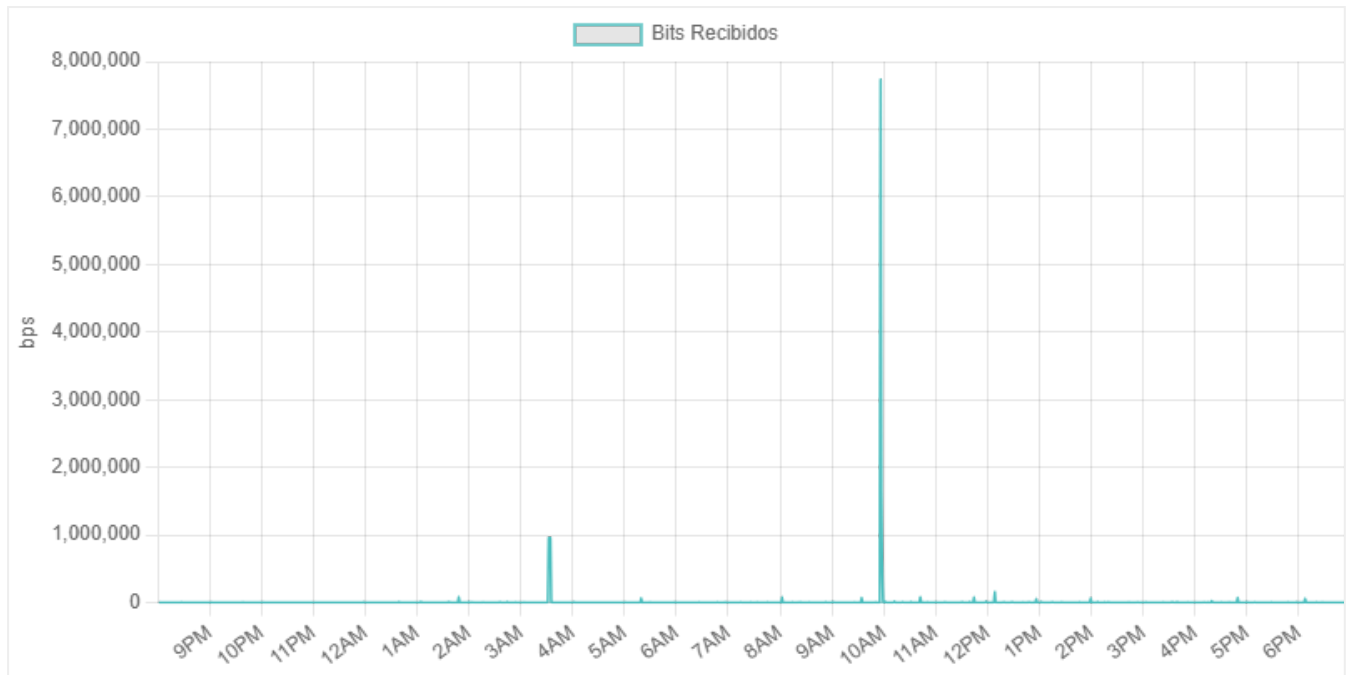
Bits Enviados



Análisis y Comentarios

El gráfico de "Bits Enviados" muestra picos significativos en los valores alrededor de 46120 bps, 79144 bps y 60416 bps. Estos picos podrían indicar eventos inusuales, pero sin más contexto (tipo de dispositivo, aplicación, etc.) no se puede determinar si son anomalías o comportamiento esperado. La lectura de 0 bps a las 1750405105 es una posible desconexión del dispositivo o un error en la recolección de datos. Se requiere más información para un análisis definitivo.

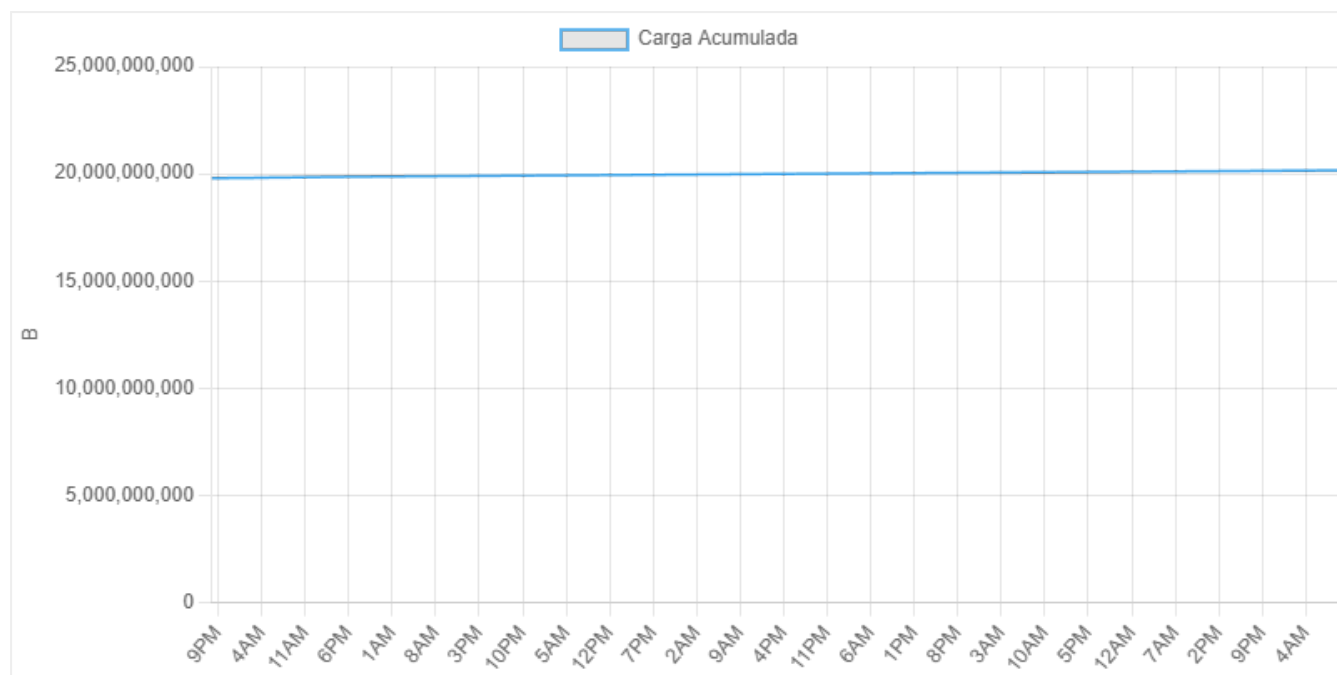
Bits Recibidos



Análisis y Comentarios

El gráfico muestra valores de "Bits Recibidos" (bps) relativamente estables entre 2000 y 3500 bps, con picos ocasionales que superan los 8000 bps y uno que llega a 16000 bps. La anomalía principal es la presencia de estos picos esporádicos de alta actividad, intercalados con períodos de actividad normal. También se observa un valor de 0 bps en un punto, indicando una posible desconexión o pérdida de datos de un dispositivo. Se requiere investigación adicional para determinar la causa de los picos y la interrupción del servicio.

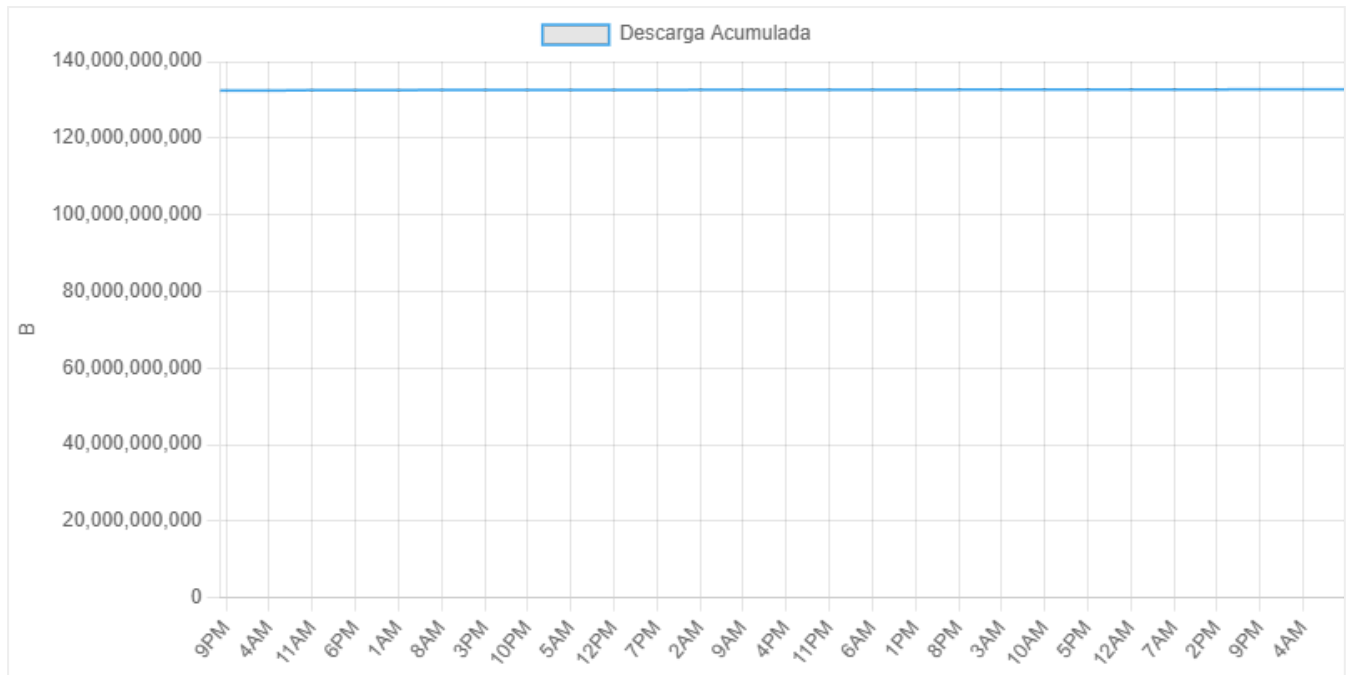
Carga Acumulada



Análisis y Comentarios

El gráfico de "Carga Acumulada" muestra un incremento constante y lineal, sin anomalías significativas. La tasa de crecimiento es consistente a lo largo del período. No se observa ninguna caída o desviación drástica que sugiera desconexiones o problemas con los dispositivos monitoreados, considerando la naturaleza acumulativa de la métrica.

Descarga Acumulada



Análisis y Comentarios

El gráfico de "Descarga Acumulada" muestra un crecimiento constante con una anomalía significativa alrededor del 2025-06-23 (aprox. 1750429964). Se observa un incremento abrupto e inusual en la descarga, sugiriendo un posible pico de actividad o un error en la medición. Es necesario investigar la causa de este salto, considerando la posibilidad de un nuevo dispositivo conectado o un error de conteo. El resto del período muestra un crecimiento lineal esperado, aunque la ausencia de datos en algunos intervalos de tiempo puede deberse a desconexiones esperadas de dispositivos.