

Reporte de Desempeño

Período: 17/6/2025 a 1/7/2025

Resumen Ejecutivo

- **CEO COYA 2:** El host estuvo completamente inactivo del 17/6/2025 al 1/7/2025, mostrando cero actividad en todas las métricas. [Ir a la sección](#)

CEO COYA 2

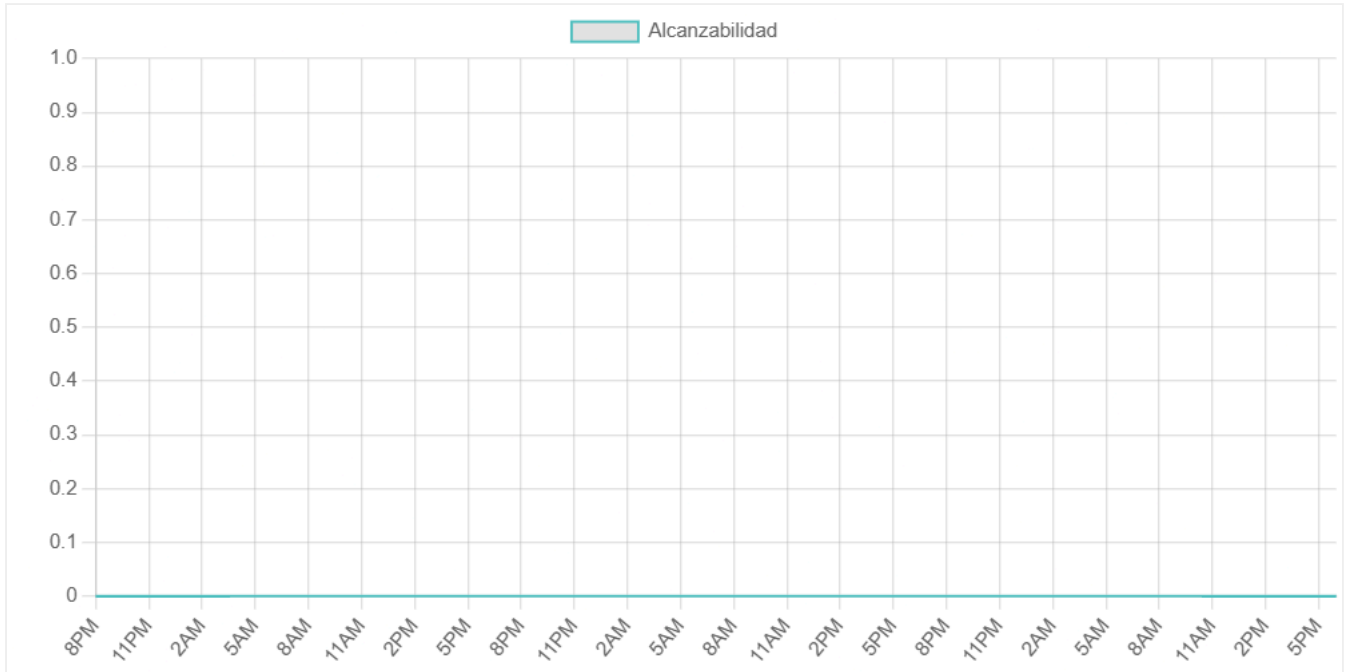
Tipo de Equipo	Standard(50/5)
Ubicación	Av. Larraín 5862, 63017 La Reina Región Metropolitana, Chile
Número de Serie A	KIT301416490
Número de Serie B	2DWC224800015558
Nombre de Inventario	RT-CPE-ENGIE-CEO COYA 2

Resumen General del Host

El host "CEO COYA 2" mostró una falta completa de actividad entre el 17/6/2025 y el 1/7/2025. Todas las métricas (alcanzabilidad, bits enviados, bits recibidos, carga y descarga acumuladas) registraron cero en todos los puntos de datos. El estado general es ****inactivo**** o ****sin actividad****. No se puede determinar ninguna correlación debido a la ausencia de datos.

Métricas Detalladas

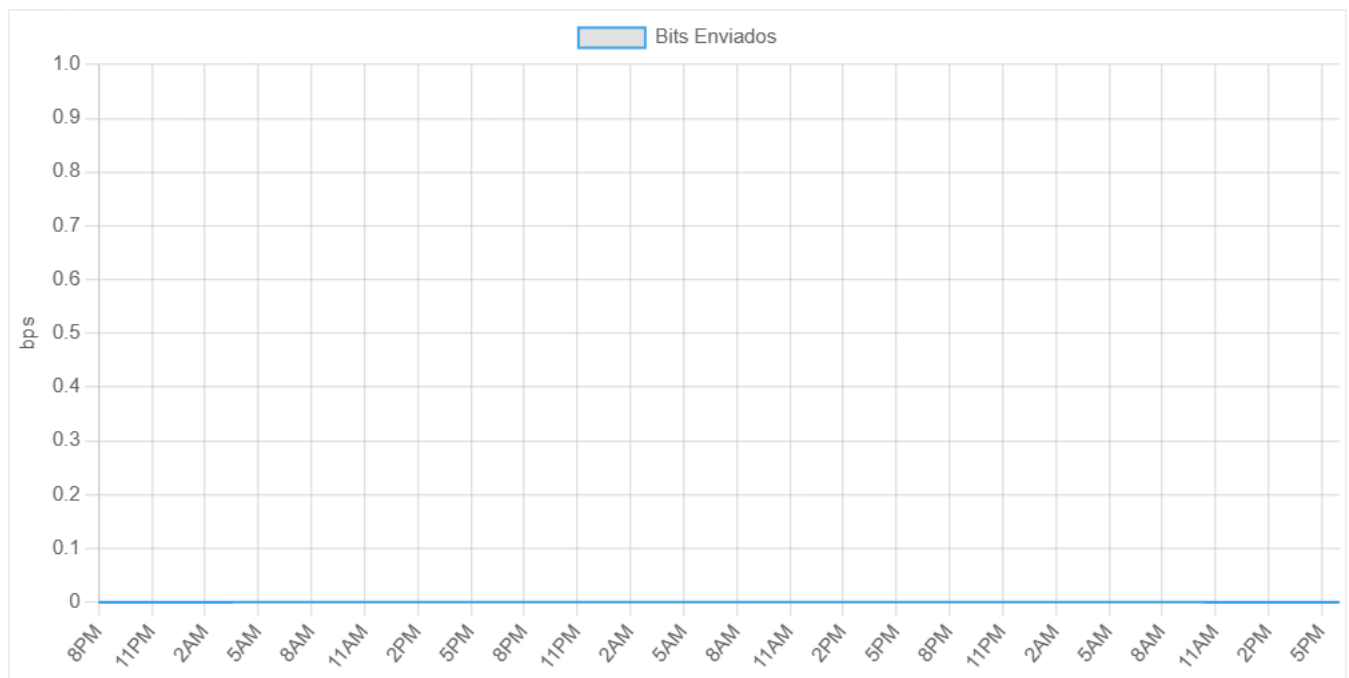
Alcanzabilidad



Análisis y Comentarios

El gráfico de "Alcanzabilidad" muestra un valor constante de 0 durante todo el período del 17/6/2025 al 1/7/2025. Esto indica una falta total de datos, posiblemente debido a una desconexión masiva o un problema con la recopilación de datos. Se requiere una investigación para determinar la causa raíz. No hay anomalías dentro del patrón constante de datos faltantes, la anomalía es la falta de datos en sí.

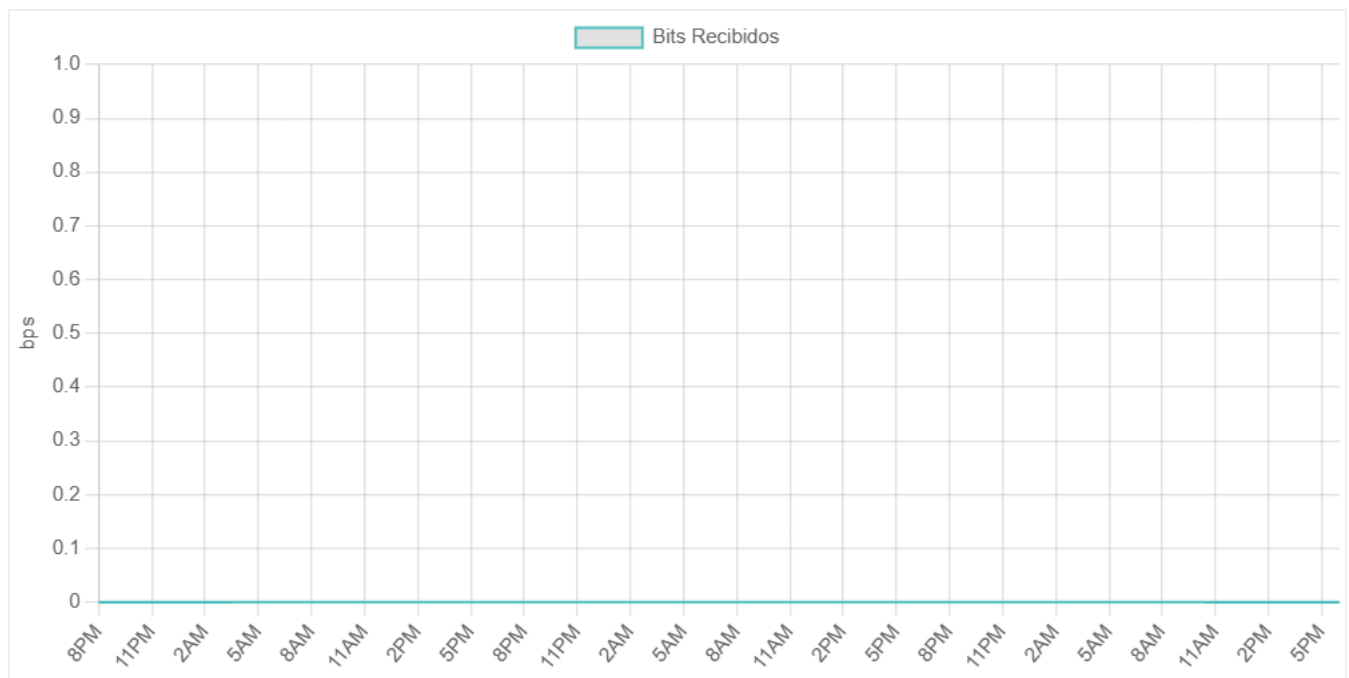
Bits Enviados



Análisis y Comentarios

El gráfico de "Bits Enviados" muestra un valor constante de 0 bps durante todo el período analizado (17/6/2025 - 1/7/2025). Esto indica una anomalía total. Se requiere investigar la causa raíz, probablemente un fallo en la recolección de datos debido a una desconexión masiva o un problema con los dispositivos monitoreados.

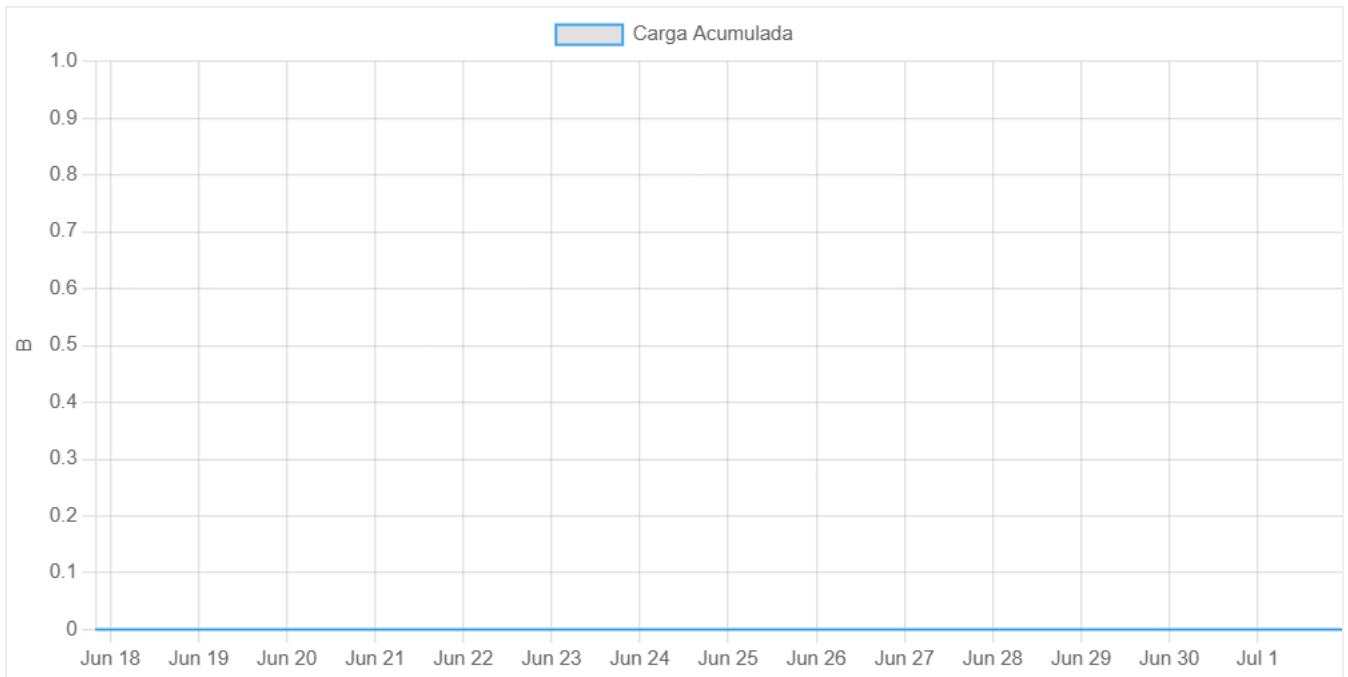
Bits Recibidos



Análisis y Comentarios

La métrica "Bits Recibidos" muestra un valor constante de 0 bps durante todo el período analizado (17/6/2025 - 1/7/2025). Esto indica una anomalía completa, posiblemente debido a una falla en la recolección de datos por desconexión o inaccesibilidad de todos los dispositivos monitoreados. Se requiere investigar la causa raíz de esta ausencia total de datos.

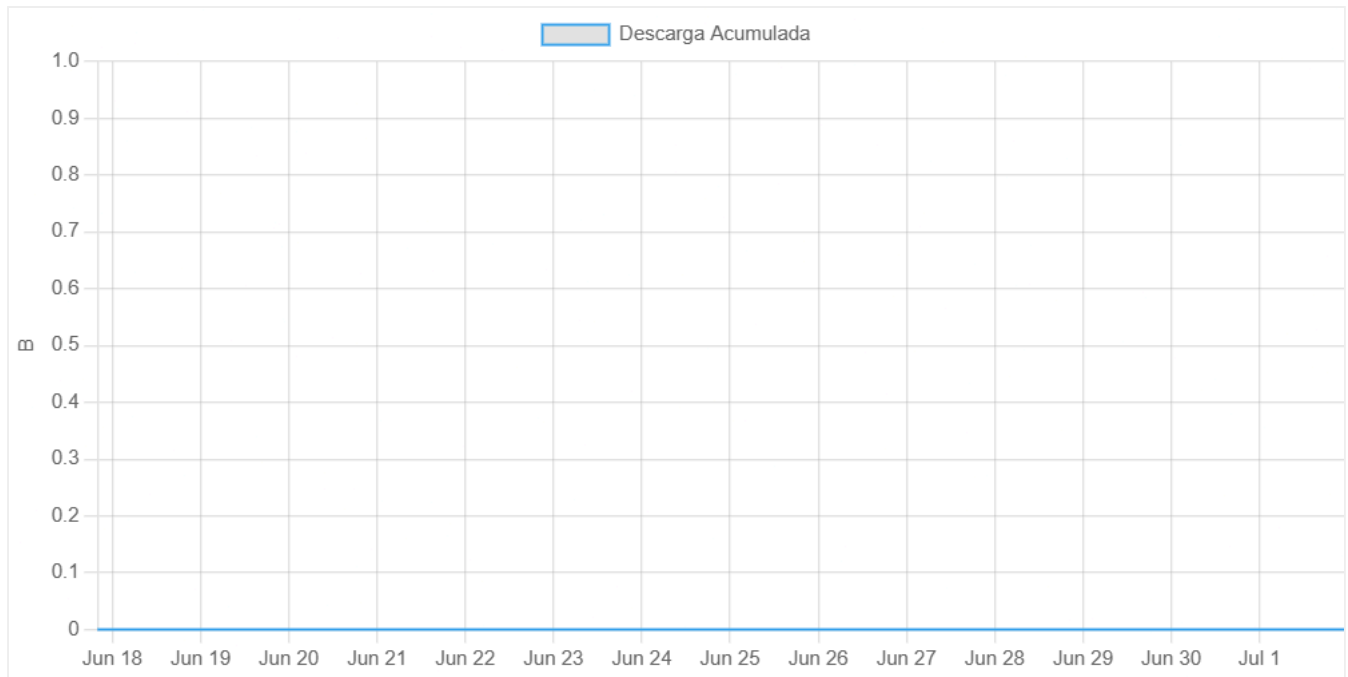
Carga Acumulada



Análisis y Comentarios

La métrica "Carga Acumulada" muestra un valor constante de 0 durante todo el período analizado (17/6/2025 - 1/7/2025). Esto indica una anomalía. Es probable que se deba a una falla en la recolección de datos, posiblemente por dispositivos desconectados o inalcanzables. Se requiere investigación adicional para identificar la causa raíz y solucionar el problema.

Descarga Acumulada



Análisis y Comentarios

La métrica "Descarga Acumulada" muestra un valor de 0 bytes durante todo el período analizado (17/6/2025 - 1/7/2025). Esto indica una anomalía completa. Se debe investigar la causa raíz, considerando la posibilidad de fallos en la recolección de datos, problemas de conexión con los dispositivos o un error en la configuración del sistema de monitoreo. La ausencia total de descargas requiere una acción inmediata para determinar el problema.